

**SERVIZI E PROMOZIONE****Struttura tecnica dei dati**

	<b>Variabili</b>	<b>Periodo di riferimento</b>
<b>Tessere PadovaCard vendute</b>	ente dove si è acquistata tessera   mese	2002 –2008
<b>Utilizzatori City Bus</b>	mese	2004 –2008
<b>Prenotazioni AbanoMontegrottoSi</b>	Prenotazioni anno	2008 (8 mesi)

<b>Tessere PadovaCard vendute</b>	
<b>Soggetto generatore</b>	APS Padova
<b>Soggetto elaboratore</b>	APS Padova
<b>Formato di origine</b>	File Excel
<b>Cadenza rilevazione</b>	Mensile
<b>Presenza elaborazione</b>	Sì
<b>Presenza integrazione in report</b>	No
<b>Soggetti fruitori (attuali)</b>	APS Padova
<b>Qualità del dato</b>	Ottima

<b>Utilizzatori City Bus</b>	
<b>Soggetto generatore</b>	City Sightseeing Pd
<b>Soggetto elaboratore</b>	City Sightseeing Pd
<b>Formato di origine</b>	File Excel
<b>Cadenza rilevazione</b>	Mensile
<b>Presenza elaborazione</b>	Sì
<b>Presenza integrazione in report</b>	No
<b>Soggetti fruitori (attuali)</b>	City Sightseeing Pd
<b>Qualità del dato</b>	Buona

<b>Prenotazioni AbanoMontegrottoSi</b>	
<b>Soggetto generatore</b>	Consorzio terme Euganee
<b>Soggetto elaboratore</b>	Consorzio terme Euganee
<b>Formato di origine</b>	
<b>Cadenza rilevazione</b>	Annuale
<b>Presenza elaborazione</b>	Sì
<b>Presenza integrazione in report</b>	Sì
<b>Soggetti fruitori (attuali)</b>	Consorzio terme Euganee
<b>Qualità del dato</b>	Buona

## Considerazioni qualitative di sintesi

- La Padova Card si conferma (con 11.116 vendite) come importante strumento di gestione e promozione della destinazione.
- Dopo la buona performance del 2006, l'utilizzo del CitySightBus registra un sensibile calo probabilmente collegato al cambiamento in atto nella domanda turistica.
- Da evidenziare l'attivazione del servizio di prenotazione AbanoMontegrottoSi nel Marzo 2008

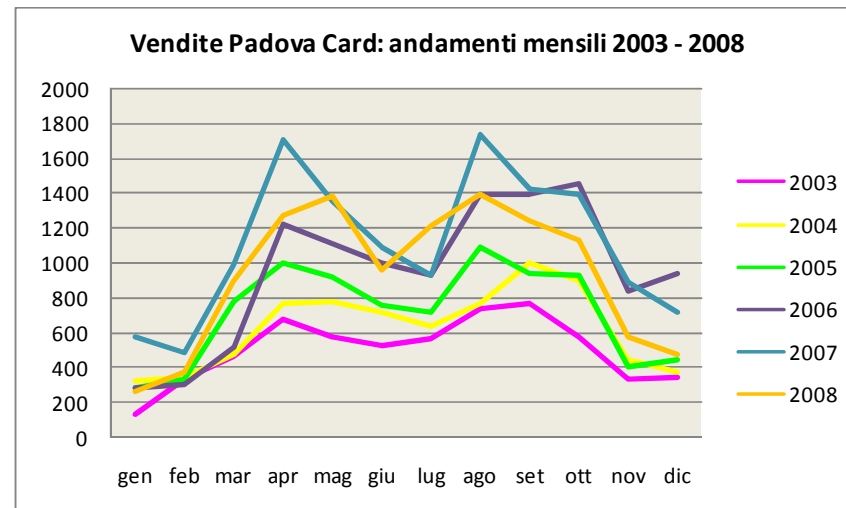
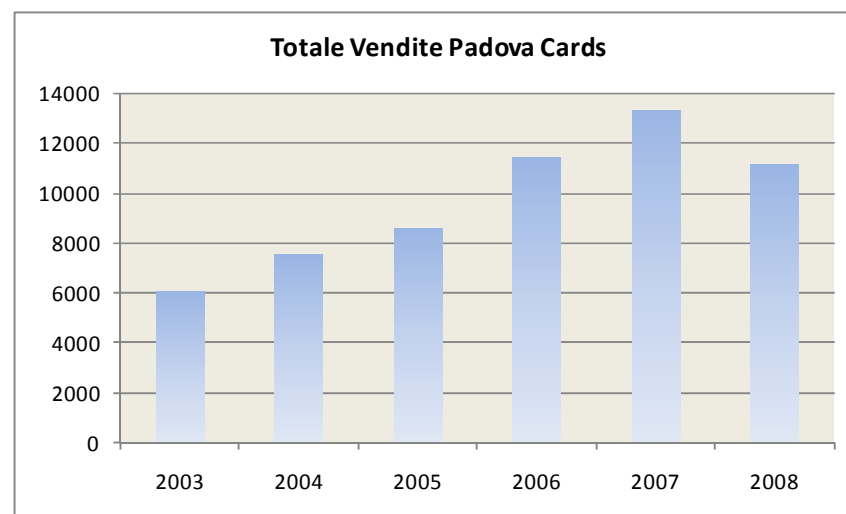
## Tablelle analitiche

Tabella 8.a - TESSERE PADOVACARD VENDUTE

	gen	feb	mar	apr	mag	giu	lug	ago	set	ott	nov	dic	Totale
<b>2002</b>						582	466	780	659	849	196	295	<b>4583</b>
<b>2003</b>	134	333	466	678	580	530	565	740	768	572	331	345	<b>6.042</b>
<b>2004</b>	327	351	480	766	773	717	633	765	996	898	446	379	<b>7.531</b>
<b>2005</b>	283	335	773	1.002	919	758	722	1.091	939	933	406	448	<b>8.609</b>
<b>2006</b>	285	309	521	1.223	1.107	995	931	1.393	1.392	1.450	842	940	<b>11.388</b>
<b>2007</b>	582	488	986	1.700	1.351	1.092	934	1.734	1.426	1.394	889	715	<b>13.291</b>
<b>2008</b>	260	366	892	1264	1380	953	1204	1389	1237	1129	574	468	<b>11.116</b>

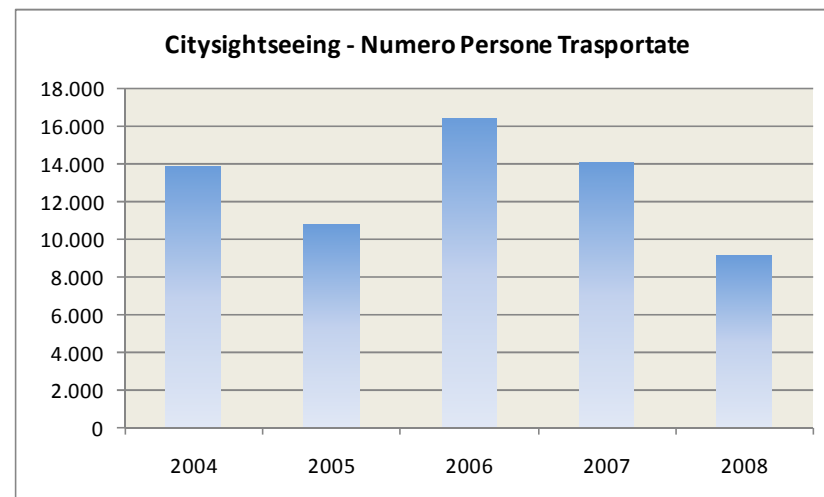
Tabella 8.b - TESSERE PADOVACARD VENDUTE

ENTE ACQUISTO	ANNO						
	2002	2003	2004	2005	2006	2007	2008
IAT Turismo Padova Terme Euganee	2.171	2.947	4.026	3.819	4.156	4.615	4272
COMUNE	2.301	3.036	3.407	4.616	7.090	8.524	6408
APS	111	59	33	69	85	152	436
SEDE TURISMO PADOVA Terme Euganee			65	105			
<b>TOTALE</b>	<b>4.583</b>	<b>6.042</b>	<b>7.531</b>	<b>8.609</b>	<b>11.331</b>	<b>13.291</b>	<b>11.116</b>



**Tabelle 8.c - CITYSIGHTSEEING PADOVA**

	ANNO				
	2004	2005	2006	2007	2008
<i>NUMERO PERSONE TRASPORTATE</i>	13.851	10.773	16.435	14.012	9.154
<i>VARIAZIONE % SULL'ANNO PRECEDENTE</i>	--	-22,2%	+52,6%	-14,7%	-34,67%



ANNO 2008	Gennaio	Febbraio	Marzo	Aprile	Maggio	Giugno	Luglio	Agosto	Settembre	Ottobre	Novembre	Dicembre	Annuali
	Biglietti a bordo												
Biglietti prepagati													
Biglietti gratuiti													
Pax Totali	-	-	221	983	1.173	1.035	1.220	1.781	1.281	1.460	-	-	9.154
Trasportati													
<b>Variazione % rispetto anno precedente</b>													

ANNO 2007	Gennaio	Febbraio	Marzo	Aprile	Maggio	Giugno	Luglio	Agosto	Settembre	Ottobre	Novembre	Dicembre	Annuali
	Biglietti a bordo												
Biglietti prepagati													
Biglietti gratuiti													
Pax Totali	-	-	-	2.319	1.676	2.060	1.582	2.683	1.976	1.716	-	-	-
Trasportati				2.319	1.676	2.060	1.582	2.683	1.976	1.716			14.012
<b>Variazione % rispetto anno precedente</b>				5,6	-15,3	-9,1	-19,9	-16,7	-21,0	-25,3			-14,7

<b>ANNO 2006</b>													
<b>Numero bus in servizio</b>													
	1 1 1 1 1 1 1 1												
	Gennaio	Febbraio	Marzo	Aprile	Maggio	Giugno	Luglio	Agosto	Settembre	Ottobre	Novembre	Dicembre	<b>Annuali</b>
Biglietti a bordo													
Biglietti prepagati													
Biglietti gratuiti													
<b>Pax Totali</b>	-	-	-	2.195	1.978	2.267	1.976	3.221	2.501	2.297	-	-	16.435
<b>Trasportati</b>				2.195	1.978	2.267	1.976	3.221	2.501	2.297	-	-	16.435
<b>Variazione % rispetto anno precedente</b>						29,4	8,9	22,5	4,6	58,2			52,6

<b>ANNO 2005</b>													
<b>Numero bus in servizio</b>													
	1 1 1 1 1 1 1												
	Gennaio	Febbraio	Marzo	Aprile	21-mag	Giugno	Luglio	Agosto	Settembre	Ottobre	Novembre	Dicembre	<b>Annuali</b>
Biglietti a bordo				-									
Biglietti prepagati				-									
Biglietti gratuiti				-									
<b>Pax Totali</b>	-	-	-	-	734	1.752	1.814	2.630	2.391	1.452	-	-	10.773
<b>Trasportati</b>				-	734	1.752	1.814	2.630	2.391	1.452	-	-	10.773
<b>Variazione % rispetto anno precedente</b>						23,6	8,4	10,1	7,9	9,4			-22,2

<b>ANNO 2004</b>													
<b>Numero bus in servizio</b>													
	2 2 1,7 1 1 1 1												
	Gennaio	Febbraio	Marzo	Aprile	Maggio	Giugno	Luglio	Agosto	Settembre	Ottobre	Novembre	Dicembre	<b>Annuali</b>
Biglietti a bordo				-	-	-							
Biglietti prepagati				-	-	-							
Biglietti gratuiti				-	-	-							
<b>Pax Totali</b>	-	-	-	1.314	2.521	2.410	1.674	2.389	2.215	1.328	-	-	13.851
<b>Totali trasportati</b>				1.314	2.521	2.410	1.674	2.389	2.215	1.328			13.851
<b>Trasportati per bus</b>				657	1.261	1.418	1.674	2.389	2.215	1.328			

**NUMERO PERSONE TRASPORTATE ABANO ANNI 2008 - 2007 - 2006;**

<b>ANNO 2008</b>													
<b>Numero bus in servizio</b>													
	Gennaio	Febbraio	Marzo	Aprile	Maggio	Giugno	Luglio	Agosto	Settembre	Ottobre	Novembre	Dicembre	<b>Annuali</b>
								1	1	1			
Biglietti diurni								19	24	24			67
Biglietti serali								-	-	-			-
BWB								-	-	-			-
<b>Pax Totali</b>	-	-	-	-	-	-	-	19	24	24		-	67
Trasportati				-	-	-	-	29	36	36			101

<b>ANNO 2007</b>													
<b>Numero bus in servizio</b>													
	Gennaio	Febbraio	Marzo	Aprile	Maggio	Giugno	Luglio	Agosto	Settembre	Ottobre	Novembre	Dicembre	<b>Annuali</b>
								1	1	1			
Biglietti diurni						65	83	111	46	59			364
Biglietti serali						-	83	188	-	-			271
BWB						-	9	20	18	-			47
<b>Pax Totali</b>	-	-	-	-	-	65	175	319	64	59		-	682
Trasportati				-	-	65	175	319	64	59			682

<b>ANNO 2006</b>													
<b>Numero bus in servizio</b>													
	Gennaio	Febbraio	Marzo	Aprile	Maggio	Giugno	Luglio	Agosto	Settembre	Ottobre	Novembre	Dicembre	<b>Annuali</b>
								1	1	1			
Biglietti diurni						-	73	102	72	34			281
Biglietti serali						-	71	63	6	-			140
BWB							66	76	49	14			205
<b>Pax Totali</b>	-	-	-	-	-	-	210	241	127	48	-	-	626
Trasportati				-	-	-	210	241	127	48	-	-	626

**Tabella 8.d – AbanoMontegrottoSì - Prenotazioni**

	Prenotazioni				Media giornaliera telefonate
	Totale	Prodotto 3 notti	Prodotto 4/7 notti	Prodotto 8/17 notti	
2008 (8 mesi)	996	706	208	82	57

